




**Energía**

# Plan de comunicación Boletín Estadístico - SICOM

Acciones para la divulgación y socialización.

## Descripción:


Plan de comunicación y divulgación del sistema de información SICOM para obtener el certificado de calidad estadística a partir de la evaluación que realiza el DANE.





# Objetivos:

- . Incentivar la importancia de la información basada en los datos y su aprovechamiento para la toma de decisiones estratégicas que permitan optimizar procesos, desarrollar planes, programas y políticas organizacionales.
- . Fortalecer la gestión de la información proporcionando un acceso transparente y estandarizado de la misma, tanto dentro como fuera de la Entidad.
- .Desarrollar estrategias de sensibilización sobre la cultura estadística y las buenas prácticas estadísticas
- . Monitorear el cumplimiento del libre acceso a la información estadística según los principios establecidos en la ley de transparencia y acceso a la información pública (ley 1712 del 2014 y sus normas reglamentarias) o la norma que la sustituya.







# A quién le hablamos


- Mensajes para las audiencias.
- Segmentación de públicos.





# Acciones de comunicación

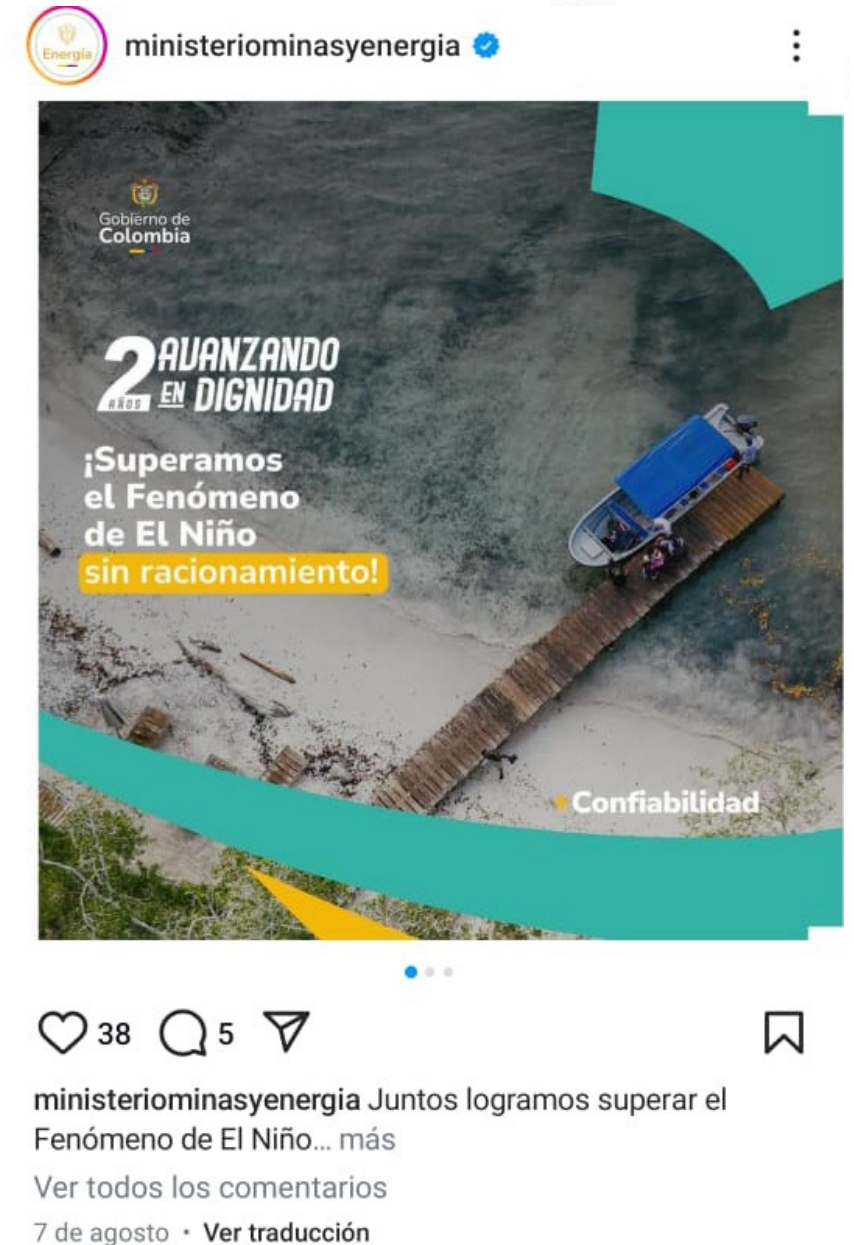
- Para llevar a cabo la divulgación y socialización de SICOM y en especial del boletín estadístico se proponen las siguientes acciones comunicativas:



# Redes Sociales

Para las redes sociales se propone lo siguiente  
(Instagram – LinkedIn):

- Pieza de anuncio de la próxima publicación del boletín estadístico.
- Diseño de imagen de expectativa
- Pregunta que llame a la acción: Qué es un boletín estadístico







# Redes Sociales

Creación de un carrusel con máximo 4 imágenes que muestre aspectos importantes del boletín estadístico, su funcionalidad, sus audiencias, etc:

- ¿Qué es SICOM?  
SICOM, monitorea las actividades de comercialización, distribución, transporte y almacenamiento de combustibles del sector.
- ¿Qué es una operación estadística certificada?  
Es un sello de calidad en el mundo de los datos. Es cuando los números y la información han pasado por una "examen" o evaluación para asegurar que son correctos, confiables, útiles y disponibles para tomar decisiones importantes.
- ¿Quiénes consultan esta información?  
Agentes de la cadena y entidades del sector, ciudadanos, investigadores, empresas y tomadores de decisiones.



# Redes Sociales

Creación de un video que explique La importancia de SICOM.

## ***Qué es y beneficios:***

### **1. Toma de decisiones informadas**

La información estadística de calidad asegura que las decisiones, se basen en datos confiables.

### **2. Transparencia y confianza**

Los clientes y partes interesadas confían más en las instituciones que presentan información clara y verificable, lo que fortalece la gobernabilidad y la rendición de cuentas.

### **3. Evaluación y seguimiento de políticas**

Los datos estadísticos permiten monitorear el progreso de sus políticas y programas. La calidad conlleva hacer ajustes a tiempo y mejorar los resultados.

### **4. Cumplimiento de estándares internacionales**

Cumplir con altos estándares de calidad en la información estadística es vital para ser compartida o consultada con organismos internacionales, ya que muchos de ellos dependen de datos sólidos para establecer indicadores comparables a nivel global.



# Banner

En página web del Ministerio (por consultar)

- Creación de un Banner que en una frase corta explique qué es SICOM.
- Que llame a la acción para que el funcionario la consulte.
- Que la audiencia sepa de su existencia.





# Infografía


- SICOM, es el sistema de información de la cadena de distribución de combustibles que monitorea las actividades de comercialización distribución, transporte y almacenamiento de los combustibles garantizando una gestión eficiente y transparente. Así mismo provee datos para la generación de información estadística del sector.
- Te invitamos a consultar la estadísticas del sector de hidrocarburos - Estadísticas en Gestión y comercialización de Gas Combustible Vehicular.
- **Visual:** Un icono de un vehículo ecológico, junto a una línea de tiempo que muestra la evolución del uso de gas vehicular en el país - link acceso a boletín.





# Socialización interna presencial

- Encuentro de socialización por áreas (presencial y virtual).
- Creación y aplicación de Kahoot (Con incentivo o premio).
- Video explicativo corto de acceso al SICOM y a los datos.
- PPT con la explicación técnica y operativa del contenido de SICOM.







# Socialización externa

- Socialización externa con grupos de docentes y universitarios
- Selección de programas académicos interesados
- Creación de dos grupos.
- Diseño de inscripción para validación de la socialización.
- Registro de la retroalimentación: grabación vía teams – fotografías.

# Nota de prensa

Realización de la nota de prensa con información clave del boletín estadístico-

Anuncio del lanzamiento del boletín estadístico

- ¿Qué es?
- ¿Quiénes lo producen?
- ¿Para qué lo producen?
- ¿Cómo lo producen?
- ¿Qué se espera de la divulgación del boletín?





**Energía**